




Zszywacz biurowy NOVUS E 30



- Niezawodny zszywacz biurowy do codziennego użytku
- Urządzenie w całości wykonane z metalu, w obudowie z metalu i plastiku
- Zintegrowany metalowy rozszywacz
- Stabilna, antypoślizgowa podstawa
- System ładowania zszywek od góry, pojedynczy system prowadzenia zszywek
- Obrótowa matryca do otwartego i zamkniętego zszywania oraz nakłuwania
- Waga: ok. 240g
- W zestawie opakowanie zszywek 24/6 DIN SUPER

Wersja	Nr. prod.	Nr EAN
 Czarny błyszczący	020-1842	4009729052235
 Niebieski błyszczący	020-1843	4009729052242
 Czerwony błyszczący	020-1844	4009729052259



Może dziurkować maksymalnie 30 arkuszy (80 g/m²)



Najważniejsze elementy urządzenia wykonano w całości z metalu



Możliwy sposób zszywania: zszywanie zamknięte



Zszywanie czasowe umożliwia krótkotrwałe łączenie dokumentów. Zaleta — zszywki można łatwo i szybko usunąć.



Do szybkiego zamocowania: przekłuwanie



Urządzenie wykorzystuje zszywki typu 24/6. Można włożyć do niego maksymalnie 100 sztuk.



Urządzenie wykorzystuje zszywki typu 26/6. Można włożyć do niego maksymalnie 150 sztuk.



Maksymalna głębokość włożenia papieru, w tym przypadku wynosi 53 mm



W przypadku górnego systemu ładowania magazynku zszywki wkłada się od góry, po otwarciu górnej części urządzenia.



10 lat gwarancji przy prawidłowym użytkowaniu



Cecha jakości „German Engineering” gwarantuje, że produkt został stworzony zgodnie z niemieckimi standardami jakości oraz dzięki pracy naszych inżynierów. Produkcja odbywa się w naszych własnych zakładach, zarządzanych na całym świecie z Niemiec.



Sprawdzone przez TÜV Nord zgodnie z wymogami ustawy o bezpieczeństwie urządzeń i produktów.

Zszywacz biurowy NOVUS E 30



Możliwość prostego i szybkiego usunięcia zszywek w przypadku zszywania czasowego



Obrotowa matryca umożliwia trwałe i czasowe zszywanie. Zszywanie czasowe jest optymalne do zszywania na krótki czas. Zaleta — możliwość prostego i szybkiego usunięcia zszywek.



Antypoślizgowa podstawa zapewnia stabilność



Zintegrowany rozszywacz umożliwia łatwe usuwanie zszywek i sprawia, że zszywacze mają wszechstronne zastosowanie

Zszywacz biurowy NOVUS E 30



Trzecia możliwość zszywaczy Novus — przekłuwanie. Końcówki zszywek nie są zaginane, tylko wprowadzane prostopadle w materiał.