






Zszywacz biurowy NOVUS B 6



- Najbardziej elegancki zszywacz wśród zszywaczy Novus
- System ABS - magazynek niezakleszczający zszywek
- Urządzenie w całości wykonane z metalu
- Sprężynowy system ładowania zszywek przy użyciu specjalnego przycisku, podwójny system prowadzenia zszywek
- Obrotowa matryca do otwartego i zamkniętego zszywania oraz nakłuwania
- Waga: ok. 320g

Wersja	Nr. prod.	Nr EAN
 Czarny	020-0252	4009729004883
 Niebieski	020-1147	4009729007266
 Szary	020-0913	4009729003565
 Czerwony	020-0914	4009729003572
 Zielony	020-0912	4009729003558



Może dziurkować maksymalnie 30 arkuszy (80 g/m²)



Najważniejsze elementy urządzenia wykonano w całości z metalu



Możliwy sposób zszywania: zszycie zamknięte



Zszycie czasowe umożliwia krótkotrwałe łączenie dokumentów. Zaleta — zszywki można łatwo i szybko usunąć.



Do szybkiego zamocowania: przekłuwanie



Urządzenie wykorzystuje zszywki typu 24/6. Można włożyć do niego maksymalnie 100 sztuk.




Urządzenie wykorzystuje zszywki typu 26/6. Można włożyć do niego maksymalnie 150 sztuk.



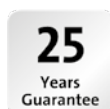
Maksymalna głębokość włożenia papieru, w tym przypadku wynosi 85 mm



W przypadku sprężynowego systemu ładowania magazynek wysuwa się automatycznie po naciśnięciu przycisku.



Sprężynowy magazynek umożliwia komfortowe, bezawaryjne zszywanie bez blokowania się zszywek. Zszywki nie zakleszczają się w urządzeniu.



25 lat gwarancji przy prawidłowym użytkowaniu



Cecha jakości „German Engineering” gwarantuje, że produkt został stworzony zgodnie z niemieckimi standardami jakości oraz dzięki pracy naszych inżynierów. Produkcja odbywa się w naszych własnych zakładach, zarządzanych na całym świecie z Niemiec.



Sprawdzone przez TÜV Nord zgodnie z wymogami ustawy o bezpieczeństwie urządzeń i produktów.