




# Zszywacz Flat-Clinch NOVUS B 4FC



- Wysokiej jakości zszywacz z technologią Flat-Clinch do profesjonalnej, codziennej pracy
- Urządzenie w całości wykonane z metalu, w obudowie z błyszczącego plastiku
- System ładowania zszywek przy użyciu specjalnego przycisku, podwójny system prowadzenia zszywek
- System dedykowany do zszywania płaskiego, zarówno czasowego jak i trwałego. Dodatkowo - możliwość nakłuwania.
- Waga: ok. 265g
- W zestawie opakowanie zszywek 24/6 DIN SUPER

Wersja	Nr. prod.	Nr EAN
 Czarny błyszczący	020-1423	4009729015643
 Niebieski błyszczący	020-1468	4009729020326
 Szary błyszczący	020-1467	4009729020319



Może zszyć maksymalnie 50 arkuszy (80 g/m<sup>2</sup>)



Urządzenia z elementami funkcyjnymi z metalu



Zszywanie czasowe umożliwia krótkotrwałe łączenie dokumentów. Zaleta — zszywki można łatwo i szybko usunąć.



Do szybkiego zamocowania: przekłuwanie



Urządzenie wykorzystuje zszywki typu 24/6 do 24/8 Super. Można włożyć do niego maksymalnie 100 sztuk.



Urządzenie wykorzystuje zszywki typu 26/6 do 26/8. Można włożyć do niego maksymalnie 150 sztuk.



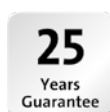
Maksymalna głębokość włożenia papieru, w tym przypadku wynosi 60 mm



W przypadku sprężynowego systemu ładowania magazynek wysuwa się automatycznie po naciśnięciu przycisku.



Dzięki końcówkom zszywek przylegającym do papieru technologia Flat-Clinch pozwala oszczędzić nawet 30% objętości segregatora. Niewielka ilość miejsca zajmowana przez zszywki umożliwia optymalne wykorzystanie segregatorów.



25 lat gwarancji przy prawidłowym użytkowaniu



Cecha jakości „German Engineering” gwarantuje, że produkt został stworzony zgodnie z niemieckimi standardami jakości oraz dzięki pracy naszych inżynierów. Produkcja odbywa się w naszych własnych zakładach, zarządzanych na całym świecie z Niemiec.




Sprawdzone przez TÜV Nord zgodnie z wymogami ustawy o bezpieczeństwie urządzeń i produktów.

# Zszywacz Flat-Clinch NOVUS B 4FC



Dzięki końcówkom zszywek przylegającym do papieru technologia Flat-Clinch pozwala oszczędzić nawet 30% objętości segregatora

Możliwy typ zszywania:



Nowatorski sposób zszywania w dwóch etapach — najpierw końcówki zszywek przebijają papier, a następnie są bardzo płasko dociskane do papieru

Obrotowa matryca umożliwia trwałe i czasowe zszywanie. Zszywanie czasowe jest optymalne do zszywania na krótki czas. Zaleta — możliwość prostego i szybkiego usunięcia zszywek.

**NOVUS**<sup>®</sup>