




# Zszywacz Flat-Clinch NOVUS B 10FC Professional



- Mały zszywacz z systemem Flat-Clinch, idealny w podróży
- Zszywki typu: nr 10
- Urządzenie w całości wykonane z metalu, w obudowie z plastiku
- Zamknięte zszywanie płaskie oraz możliwość przekłuwania
- Zintegrowany metalowy rozszywacz
- System ładowania zszywek od góry, pojedynczy system prowadzenia zszywek
- Waga: ok. 115g
- Opakowanie zawiera 200 zszywek nr 10

Wersja	Nr. prod.	Nr EAN
 Czarny	020-2201	4009729041086
 Niebieski	020-2202	4009729041093
 Szary	020-2203	4009729041109



Może dziurkować maksymalnie 20 arkuszy (80 g/m<sup>2</sup>)



Urządzenia z elementami funkcyjnymi z metalu



Do szybkiego zamocowania: przekłuwanie



Urządzenie wykorzystuje zszywki typu nr 10 Super. Można włożyć do niego maksymalnie 100 sztuk.



Maksymalna głębokość włożenia papieru, w tym przypadku wynosi 38 mm



W przypadku górnego systemu ładowania magazynku zszywki wkłada się od góry, po otwarciu górnej części urządzenia.



Dzięki końcówkom zszywek przylegającym do papieru technologia Flat-Clinch pozwala oszczędzić nawet 30% objętości segregatora. Niewielka ilość miejsca zajmowana przez zszywki umożliwia optymalne wykorzystanie segregatorów.



10 lat gwarancji przy prawidłowym użytkowaniu



Cecha jakości „German Engineering” gwarantuje, że produkt został stworzony zgodnie z niemieckimi standardami jakości oraz dzięki pracy naszych inżynierów. Produkcja odbywa się w naszych własnych zakładach, zarządzanych na całym świecie z Niemiec.




Sprawdzone przez TÜV Nord zgodnie z wymogami ustawy o bezpieczeństwie urządzeń i produktów.

# Zszywacz Flat-Clinch NOVUS B 10FC Professional



Dzięki końcówkom zszywek przylegającym do papieru technologia Flat-Clinch pozwala oszczędzić nawet 30% objętości segregatora

Możliwy typ zszywania:



Nowatorski sposób zszywania w dwóch etapach — najpierw końcówki zszywek przebijają papier, a następnie są bardzo płasko dociskane do papieru